

Регистрация учетной записи в ГИСП

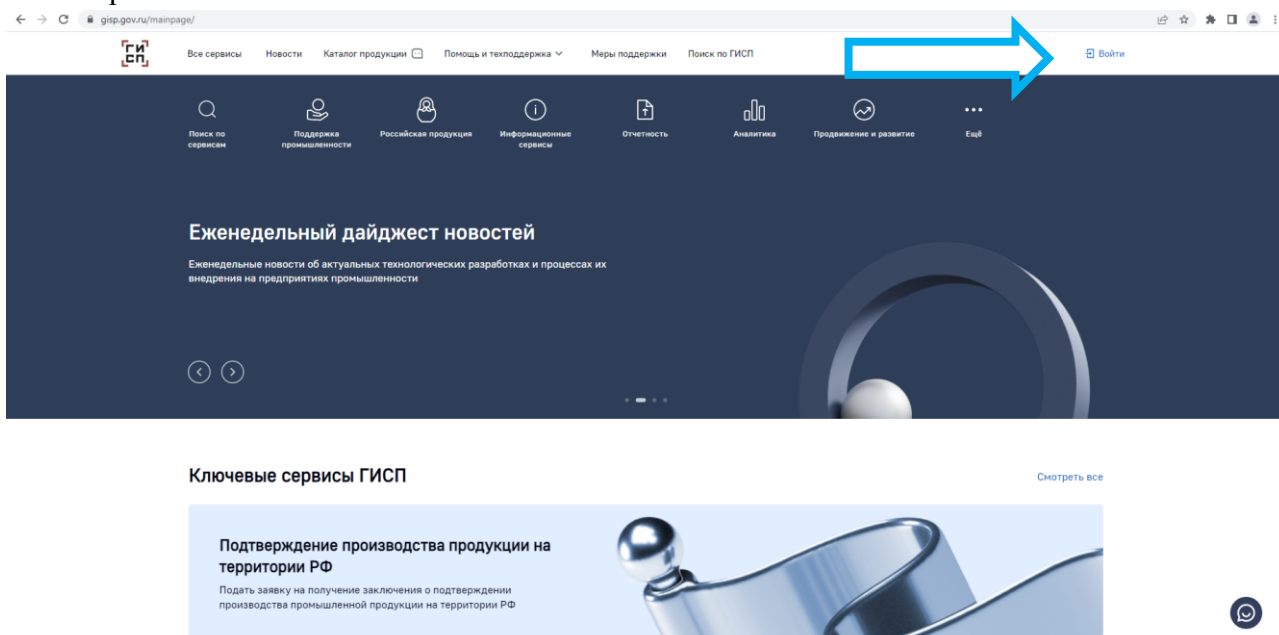
РЕГИСТРАЦИЯ УЧЕТНОЙ ЗАПИСИ

Войти в Личный Кабинет в системе ГИСП Вы можете одним из следующих способов:

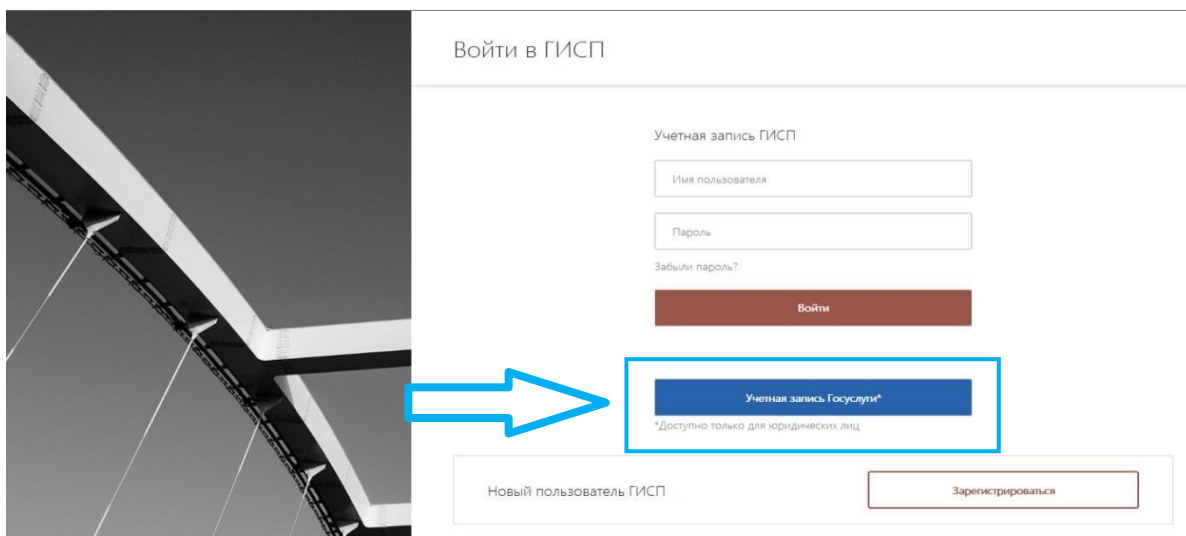
- использовать учетную запись “Госуслуги” (учетная запись должна быть зарегистрирована на юридическое лицо);
- самостоятельно создать и зарегистрировать учетную запись ГИСП.

Через “Госуслуги”:

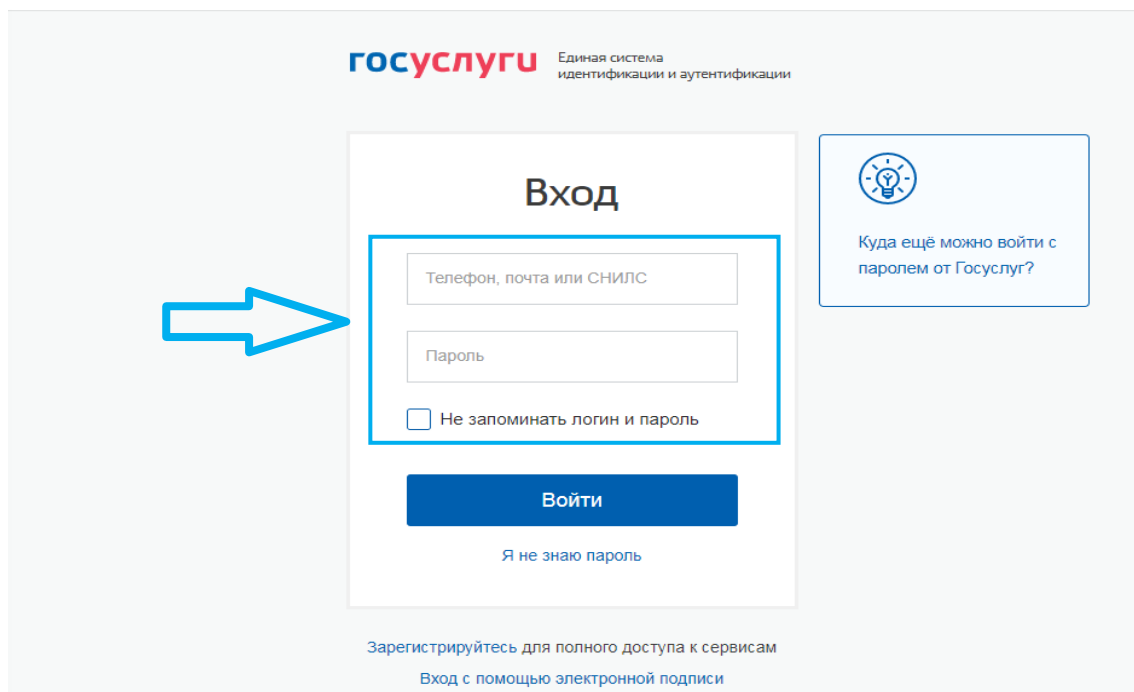
- 1) Зайдите на сайт <https://gisp.gov.ru/> и нажмите **"Вход/Регистрация"** в верхней части экрана.



- 2) Для входа с помощью учетной записи Госуслуги нажмите **"Учетная запись Госуслуги"**.

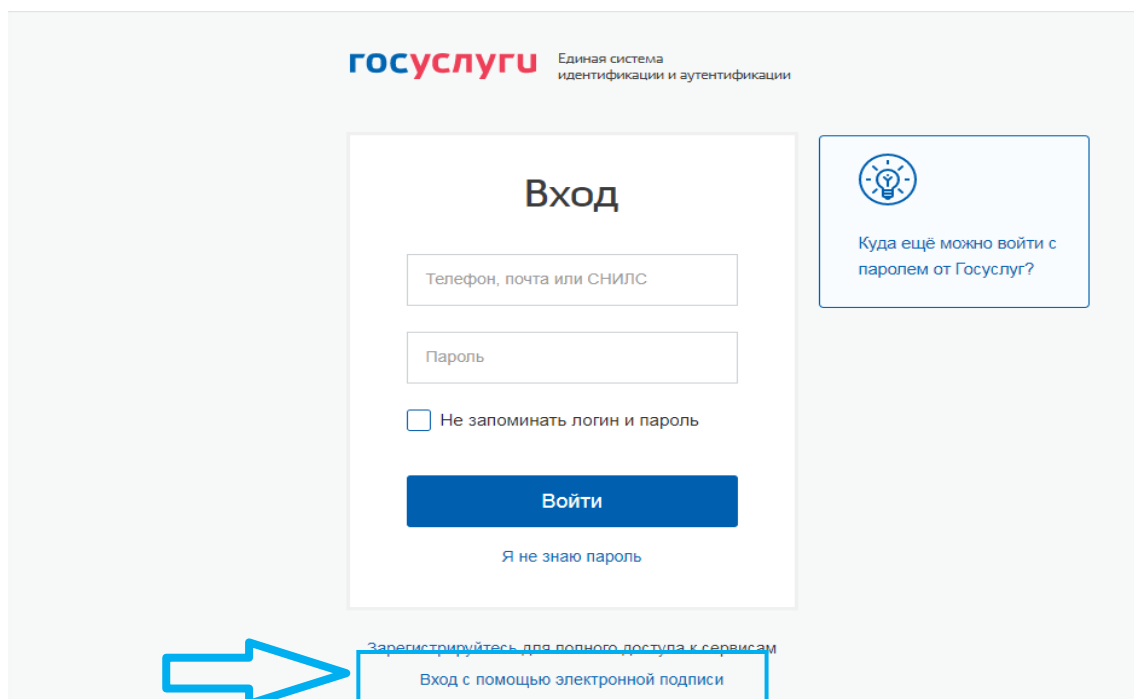


В учётную запись на портале Госуслуг можно войти (авторизоваться) по паролю или с помощью Квалифицированной электронной подписи (КЭП)



The screenshot shows the login page of the Gosuslugi portal. At the top, the logo "госуслуги" is displayed in red, followed by the text "Единая система идентификации и аутентификации". The main heading is "Вход". Below it, there are two input fields: "Телефон, почта или СНИЛС" and "Пароль". A checkbox labeled "Не запоминать логин и пароль" is present. A blue button labeled "Войти" is below the fields, with a link "Я не знаю пароль" underneath. To the right, a light blue box contains a lightbulb icon and the text "Куда ещё можно войти с паролем от Госуслуг?". At the bottom, there is a link "Зарегистрируйтесь для полного доступа к сервисам" and "Вход с помощью электронной подписи". A blue arrow points to the "Пароль" field.

ИЛИ

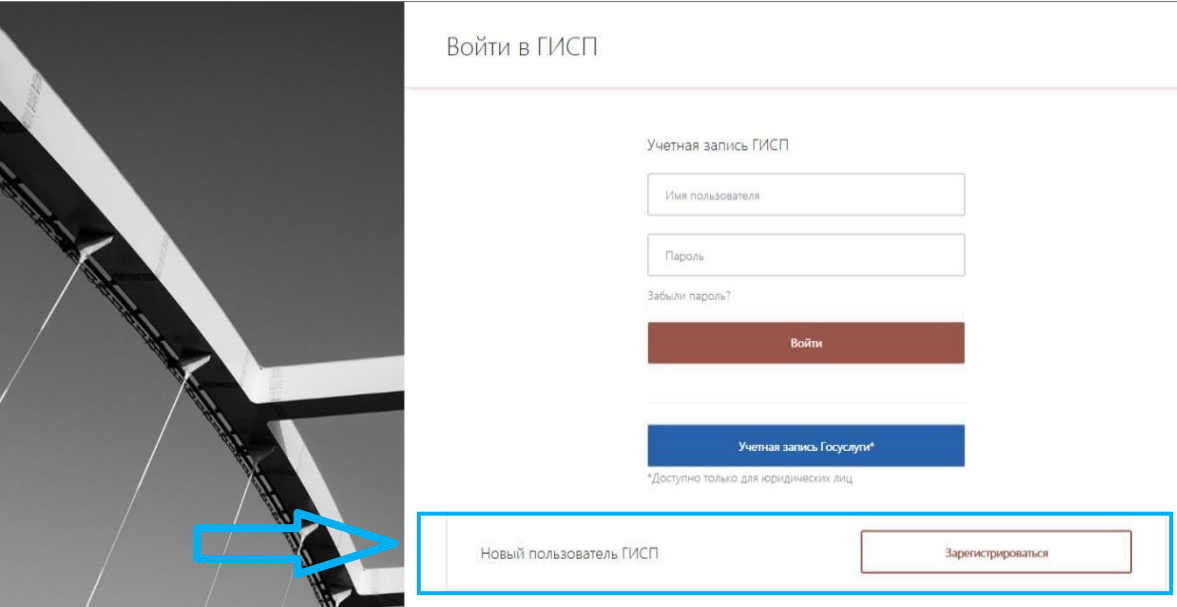


This screenshot is identical to the one above, showing the login page of the Gosuslugi portal. However, a blue arrow points to the link "Вход с помощью электронной подписи" at the bottom of the page.

После успешной авторизации в сервисе "Госуслуги" произойдет автоматический переход в личный кабинет ГИСП

Самостоятельная регистрация учетной записи:

- 3) Для регистрации учетной записи ГИСП нажмите **"Зарегистрироваться"** для начала процедуры регистрации.



Войти в ГИСП

Учетная запись ГИСП

Имя пользователя

Пароль

Забыли пароль?

Войти

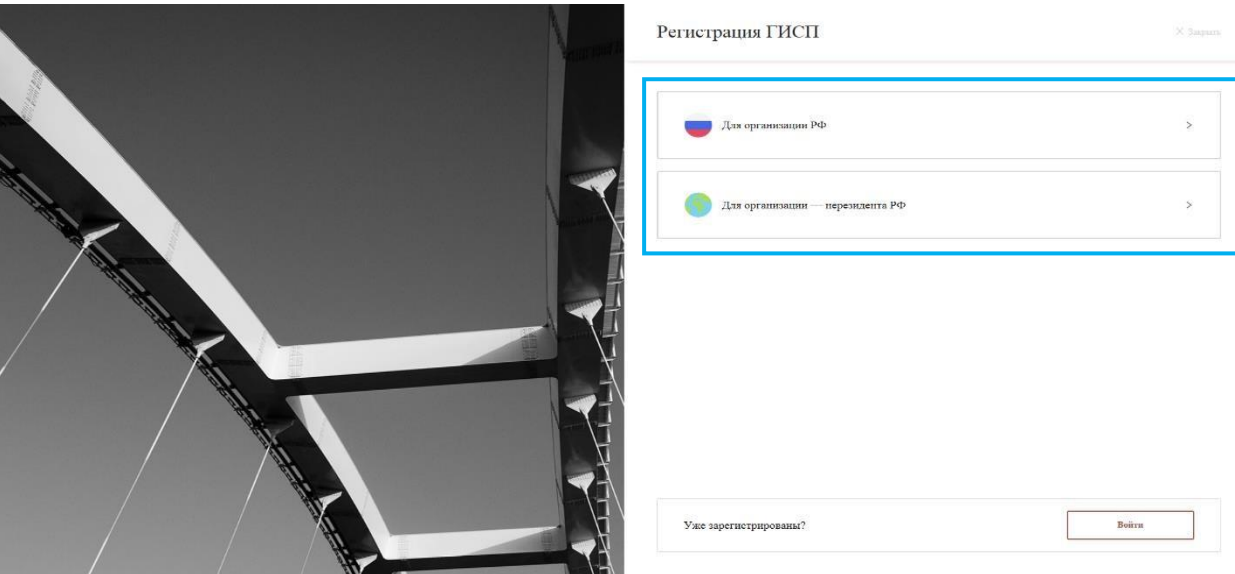
Учетная запись Госуслуги*

*Доступно только для юридических лиц

Новый пользователь ГИСП

Зарегистрироваться

- 4) Выберите статус организации (Резидент или Нерезидент).



Регистрация ГИСП

X Закрыть

Для организации РФ

Для организации — нерезидента РФ

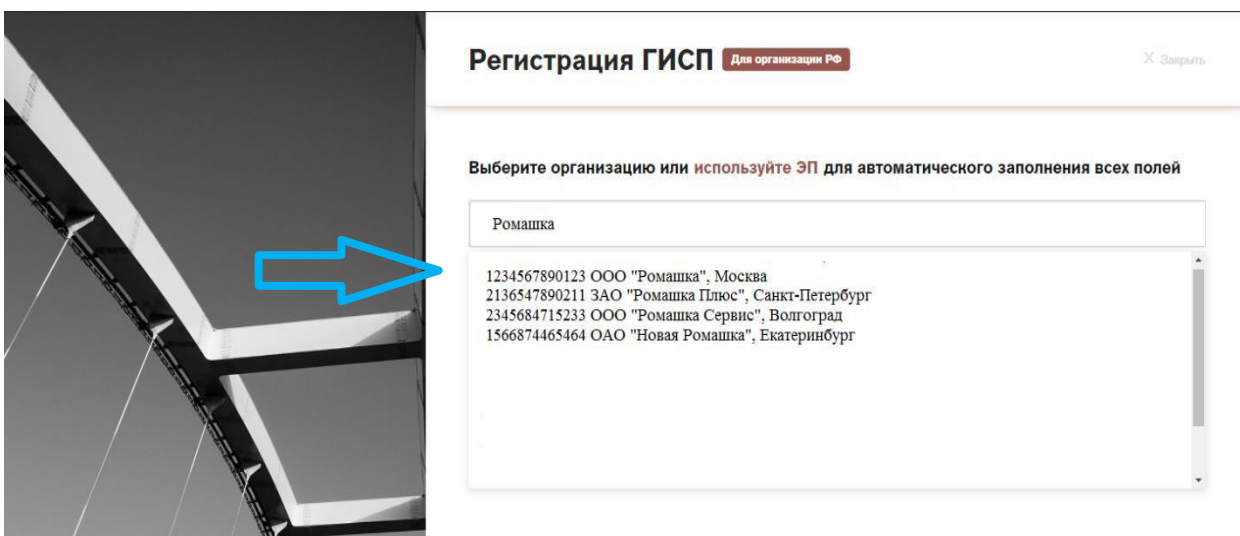
Уже зарегистрированы?

Войти

- 5) Если организация зарегистрирована в Российской Федерации (Резидент): введите данные (Наименование организации или ОГРН или ИНН) для поиска в реестре организаций.



В реестре будут найдены все организации, подходящие под заданные критерии поиска. Из выпадающего списка выберите Вашу организацию.



- 6) Заполните предложенные поля анкеты и нажмите **"Зарегистрироваться"** для регистрации в системе ГИСП. Поля, отмеченные звёздочками, для заполнения обязательны.

Обращаем Ваше внимание: вводимые ФИО и электронный почтовый адрес в форме на регистрацию в ГИСП должны совпадать с таковыми в ЭЦП, если в дальнейшем планируется получить полнофункциональный доступ к сервисам ГИСП.



Выберите организацию или используйте ЭП для автоматического заполнения всех полей

1234567890123 "Наименование организации", Город

Поля отмечены *, обязательны для заполнения

Общий телефон организации (учреждения)

Сайт организации (учреждения)

+7 (495) 112-33-44 доб. 123__

Примечания

При необходимости, укажите дополнительную информацию по Вашей заявке

Сведения об уполномоченном представителе организации (учреждения)

Фамилия*

Имя*

Сидорова

Петр

Отчество

Иванович

Телефон*

Е-Мейл*

+7 (495) 112-33-44 доб. 123__

name@example.com

Должность*

Подразделение

Специалист

Логин*

sidoro:p

Я даю свое согласие на обработку моих персональных данных*



[Зарегистрироваться](#)

- 7) На указанный в анкете адрес электронной почты будет направлено письмо для подтверждения предоставленных данных. Для завершения процедуры регистрации необходимо перейти по указанной в письме ссылке.



Завершение регистрации

Для завершения регистрации, пожалуйста подтвердите свой e-mail для этого перейдите по ссылке, которую мы отправили вам на электронный адрес

- 8) На открывшейся странице введите пароль, который Вы будете использовать для входа в систему (пароль должен быть надёжным: содержать латинские буквы в верхнем и нижнем регистре, цифры и специальные знаки), либо сгенерируйте его автоматически. Чтобы увидеть пароль, который был введён, нажмите на значок «глаза» в поле ввода. Нажмите **"Войти"**.

Завершение регистрации X Закрыть

Ваша электронная почта успешно подтверждена, придумайте пароль, который будете использовать при входе в систему

Ваш логин

sidorov.p Скопировать

Придумайте пароль или сгенерируйте автоматически Повторите пароль

.....

Важно! Сохраните логин и пароль для дальнейшего входа в систему

Войти

- 9) На электронную почту будет направлено письмо об успешной регистрации в системе ГИСП. Теперь Вы можете войти в Личный Кабинет ГИСП на сайте <https://gisp.gov.ru/>, введя логин и пароль.

gisp.gov.ru/mainpage/ Войти

Поиск по сервисам | Поддержка промышленности | Российская продукция | Информационные сервисы | Отчетность | Аналитика | Прогнозирование и развитие | Ещё

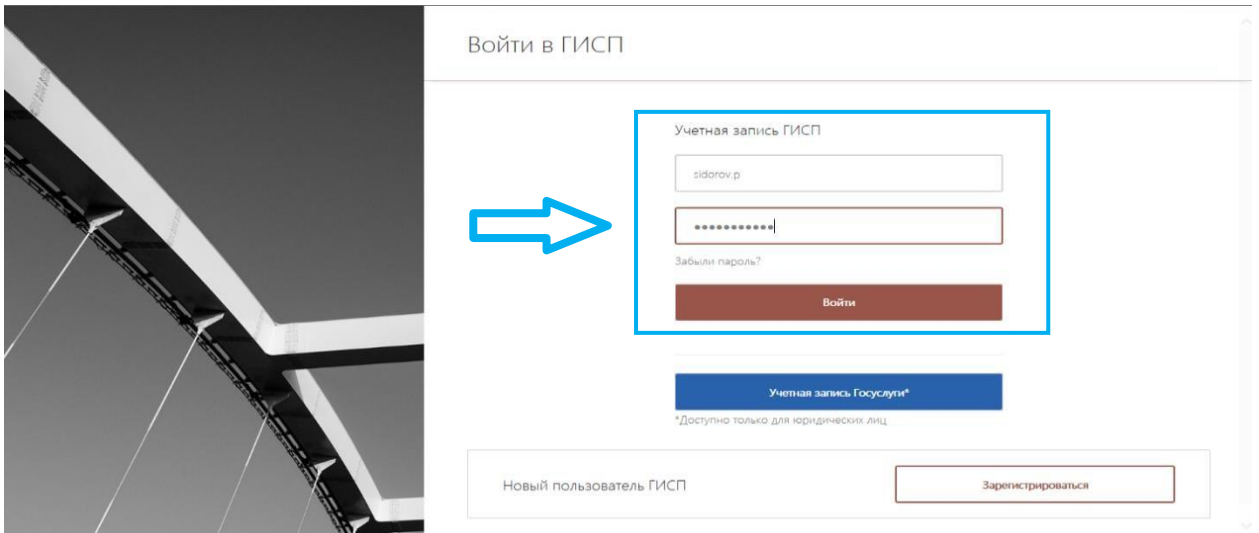
Еженедельный дайджест новостей

Еженедельные новости об актуальных технологических разработках и процессах их внедрения на предприятиях промышленности

Ключевые сервисы ГИСП Смотреть все

Подтверждение производства продукции на территории РФ

Подать заявку на получение заключения о подтверждении производства промышленной продукции на территории РФ

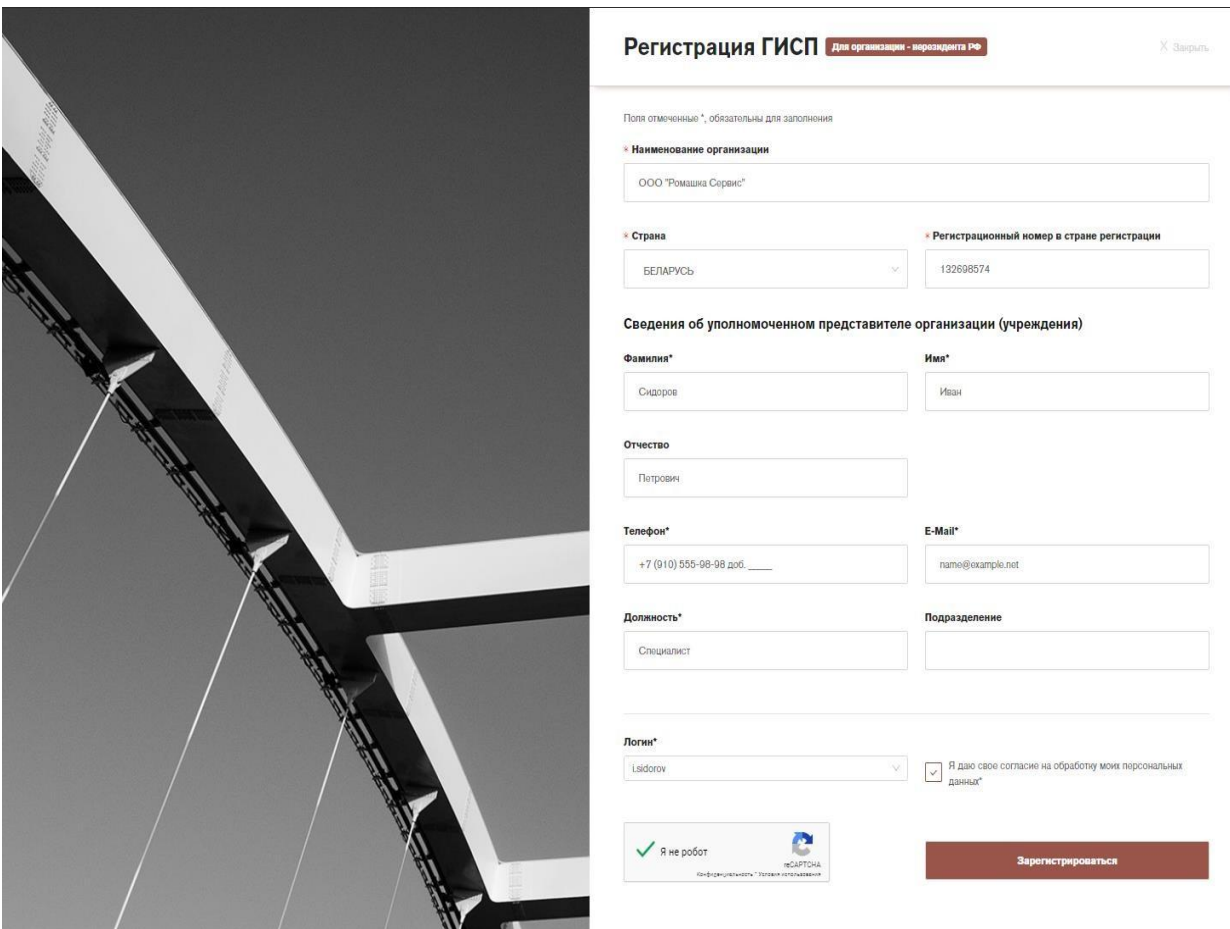


- 10) Для получения расширенного доступа к работе с сервисами на портале ГИСП, после регистрации требуется подтверждение учетной записи с помощью ЭЦП. Инструкция "Подтверждение УЗ в ГИСП с помощью ЭЦП" доступна по ссылке <https://gisp.gov.ru/documents/12994550/>.

11) Если организация не является резидентом РФ:

заполните поля предложенной анкеты и нажмите **"Зарегистрироваться"** для регистрации в системе ГИСП.

Поля, отмеченные звёздочками, для заполнения обязательны.



Регистрация ГИСП Для организации - нерезидента РФ X Закрыть

Поля отмеченные *, обязательны для заполнения

*** Наименование организации**
ООО "Ромашка Сограис"

*** Страна** БЕЛАРУСЬ *** Регистрационный номер в стране регистрации** 132698574

Сведения об уполномоченном представителе организации (учреждения)


Фамилия* Сидоров **Имя*** Иван

Отчество Петрович

Телефон* +7 (910) 555-98-98 доб. _____ **Е-Mail*** name@example.net

Должность* Специалист **Подразделение**

Логин* Isidorov Я даю свое согласие на обработку моих персональных данных*

Я не робот  **Зарегистрироваться**

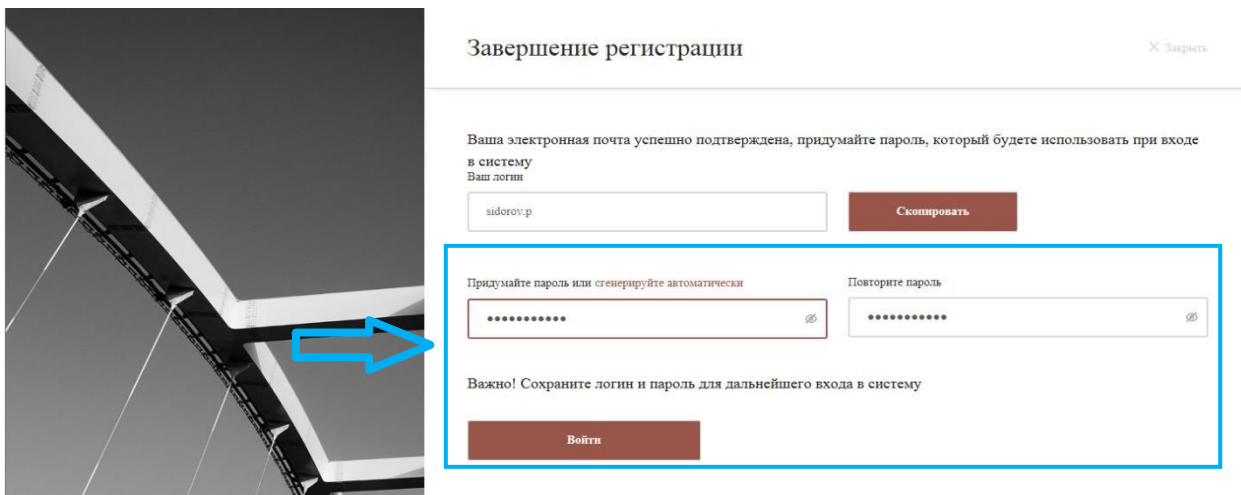
12) На указанный в анкете адрес электронной почты будет направлено письмо для подтверждения предоставленных данных. Для завершения процедуры регистрации необходимо перейти по указанной в письме ссылке.



Завершение регистрации X Закрыть

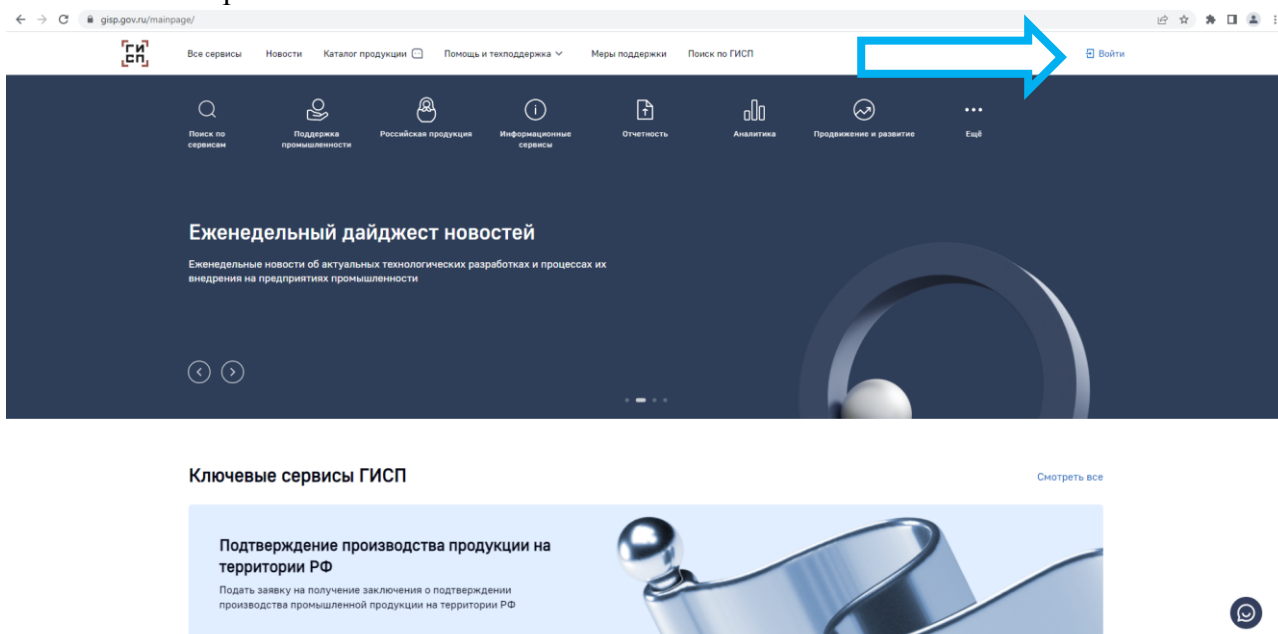
Для завершения регистрации, пожалуйста подтвердите свой e-mail для этого перейдите по ссылке, которую мы отправили вам на электронный адрес

- 13) На открывшейся странице введите пароль, который Вы будете использовать для входа в систему (пароль должен быть надёжным: содержать латинские буквы в верхнем и нижнем регистре, цифры и специальные знаки), либо сгенерируйте его автоматически. Чтобы увидеть пароль, который был введён, нажмите на значок «глаза» в поле ввода. Нажмите **"Войти"**.




- 14) Для получения расширенного доступа к функциональным сервисам ГИСП необходимо отправить на электронную почту support@gisp.gov.ru скан-копию заявки на официальном бланке предприятия, заверенную подписью и печатью организации. В заявке необходимо указать логин пользователя и адрес электронной почты. Шаблон заявки размещен ниже (Приложение №1). После обработки запроса на электронную почту будет отправлено письмо о предоставлении доступа. Подтверждение учетной записи с помощью ЭЦП для организаций не являющихся резидентами РФ не требуется.

- 15) Теперь Вы можете войти в Личный Кабинет ГИСП на сайте <https://gisp.gov.ru/>, введя логин и пароль.





Войти в ГИСП



Учетная запись ГИСП

Забыли пароль?

Войти

Учетная запись Госуслуги*

*Доступно только для юридических лиц

Новый пользователь ГИСП

Зарегистрироваться

***Форма Запроса на предоставление/изменение доступа к ГИСП
на бланке организации для предприятий - нерезидентов РФ***

В департамент эксплуатации и
развития ГИСП,
Фонд развития промышленности

Запрос на предоставление/изменение
доступа к ГИСП

Прошу для зарегистрированной учетной записи в ГИСП *<указать
полное наименование организации (учреждения)>* *<указать должность, ФИО
полностью>* предоставить доступ к функциям и данным ГИСП.

Логин в ГИСП уполномоченного представителя: *<указать логин>*

Адрес электронной почты уполномоченного представителя: *<указать
адрес e-mail>*

***Должность**

****подпись**

Инициалы, Фамилия

(м.п.)

Примечание:

*** Руководитель или зам. руководителя организации/учреждения**